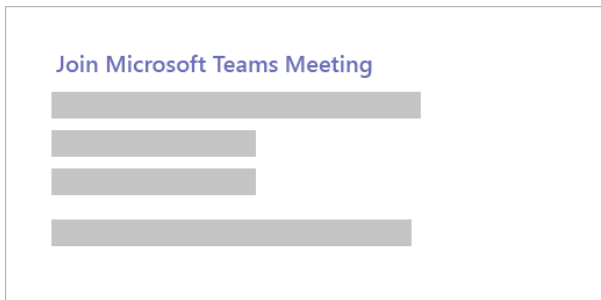


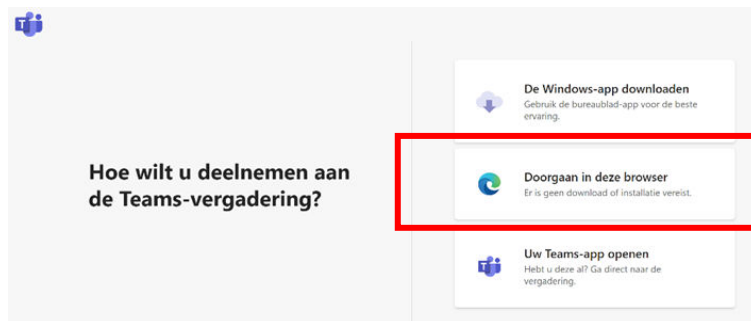
U kunt altijd en vanaf elk apparaat deelnemen aan een Teams-vergadering, ongeacht of u al dan niet een Teams-account heeft. Als u geen account hebt, voert u deze stappen uit als u wilt deelnemen als gast.

1. Ga naar de uitnodiging voor de vergadering en selecteer Deelnemen aan Microsoft Teams-vergadering.

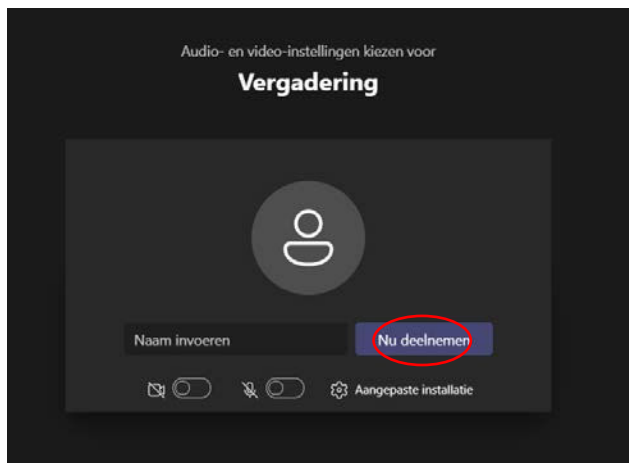


2. Er wordt een webpagina geopend waar u drie opties ziet. Als je deelneemt op internet, kan je best Microsoft Edge of Google Chrome gebruiken.

Klik op doorgaan in deze browser.



3. Selecteer **Nu deelnemen**. We hebben de instellingen zo gezet dat je geluid en camera afstaat.



4. Hiermee kom je in de lobby van de vergadering. Iemand van de organisatoren van de vergadering zal je in de vergadering toelaten.
5. Vragen kan je stellen via de chatfunctie:

